

Concours Désinca



Objectifs de la discipline désinca

Chef d'intervention:

- Prise de contact avec ambulancier leader
- Gestion de la Désincarcération(techniques des cours SN 03)
- Repli
- Nettoyage de la place de travail et des outils.

Maximum 5 équipes

Effectif

- 1 Chef.
- 4 intervenants.
- 1 Chauffeur*

*Le chauffeur est mis à disposition avec le véhicule

Exemple de scénario de la discipline Désinca

Scénario: Vous êtes mobiliser pour un pionnier léger 200. La TP vient d'un autre DPS. Les ambulanciers sont sur place et ils ont besoin des pompiers pour accéder à la ou aux victime(s) .

Remarques:

La voiture se trouve sur les roues.

L'équipe d'intervention doit faire de la place afin de permettre aux ambulanciers de dégager la ou les victimes

Diverses techniques d'utilisation des outils de désinca seront notées.

Exemple de situation du chantier

Zone 1



Parc Matériel.
Place de rassemblement.
Véhicule désinca et chauffeur
fourni par
Comité d'organisation.

Jury
Pour rassemblement
Présentation
Reconnaissance Véhicule désinca
Machiniste et personnel
Questions

Zone 2



Jury
Mission
Désinca

Env.20m et 50m
Sécurisé de déplacement
Entre la zone 1
Et la zone 2

Mission présentation



Zone 1

Jury (2 Restent
Pour la reconnaissance Véhicule
désinca)

Jury (1 se déplace
Sur la zone 2)

Zone 2

Le chef d'intervention
Se rend à la zone 2 avec deux
Jurés afin de faire sa
Reconnaissance pendant
la reconnaissance du
Véhicule désinca.

Reconnaissance par le chef d'intervention

Zone 2



Ambulancier leader



Place de rassemblement



Jury



Parc matériel

Mission 3 reconnaissance véhicule désinca

Zone 1



- Sous la direction du chauffeur.

Chargement pour le déplacement sur la zone 2

Zone 1



Déplacement sur la zone 2

Zone 1



Zone 2



Déplacement au pas
Feu bleu et sirène
(pour attirer les spectateurs)

Le parcours est sécurisé
Et le temps n'est pas
comptabilisé



Jury
Mission
Désinca

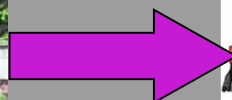
- Sous la direction du chauffeur.

Mise en place véhicule désinca.

Zone 2

Place de rassemblement

Parc matériel

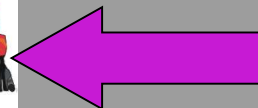


Jury

Sapeurs s'annoncent au chef d'intervention

Zone 2

Jury




Missions

Zone 2



Chef d'intervention



Questions / Discussion avec CI



Jury (2 Restent
Pour les questions)

Zone 2



Le chef du jury apporte des Compléments au chef d'intervention (Technique de désinca, gestion de L'intervention).

On ne parle pas du jugement de L'exercice. C'est uniquement un complément Afin que le chef d'intervention reparte Avec des infos qui pourront lui Servir en intervention.

Replis

Zone 2

Place de rassemblement

Parc matériel



Jury



Toutes les éléments découpés et enlevés
sont empilés dans le véhicule.
Sur la place de travail, il restera
uniquement
La voiture prête à être chargée sur le
camion
De dépannage.

Déplacement sur la zone 1

Zone 1



Zone 2



Déplacement au pas

Le parcours est sécurisé
Et le temps n'est pas
comptabilisé

- Sous la direction du chauffeur.

Jury

Présentation et feed back

Zone 1



Jury