

# Concours Combiné



# Objectifs de la discipline combiné

## **Chef d'intervention (CI):**

- Travail selon le règlement conduite d'intervention CSSP 2010
- Mesures d'urgence (vérifier les moyens alarmés, éventuellement alarme complémentaire, informer le CTA)
- Gestion d'un dispositif hydraulique de base d'un DAP ou d'un DPS A avant l'arrivée du TP:
  - Conduite de transport depuis une BH avec division 2x55 et 1x75 (Pièce à Marcel). Si autre possibilité pour alimenter TP, conduite de transport avec 3x 55.
  - 2 conduites de refoulement pour tenir depuis l'extérieur.
- Sauvetage d'une personne valide au moyen d'une échelle à coulisse.
- Prévoir accès et emplacement TP ainsi que l'accès de la VEA
- Coordination et transmissions des mesures prises avec l'officier DPS qui vient avec les moyens lourds.

## **Equipe et CI:**

- Travail selon le règlement connaissances de base de la CSSP 2013

# Effectif

- 1 Chef d'intervention.
  - 1 chef de groupe.
  - 4 sapeurs.
- 
- Un des membres du Jury joue le rôle de l'opérateur CTA.
  - Un des membres du jury joue l'officier DPS qui arrive avec les moyens lourds.

# Scénario de la discipline combiné


Scénario: Vous êtes mobilisé pour un Feu de ferme ou d'entrepôt (FEU 310) dans votre village qui est éloigné du premier DPS avec TP, moyens lourds et porteurs ARI.

- Le concours commence au moment de l'arrivée du DAP ou du DPS A local et se termine avant l'arrivée des premiers moyens de renfort.
- Le feu est défini par un photomontage montrant l'incendie.
- Les locaux enfumés sont barrés par de la rubalise. Le CI fait une reconnaissance comme dans la réalité sans pénétrer dans le feu ou la fumée

# Situation initiale du chantier




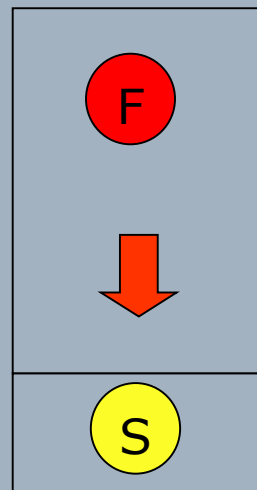
Ou



ET



Parc Matériel fourni par le comité d'organisation. Les zones enfumées sont barrées avec de la rubalise.



## Présentations et questions



Jury (2 Restent  
Pour les questions)

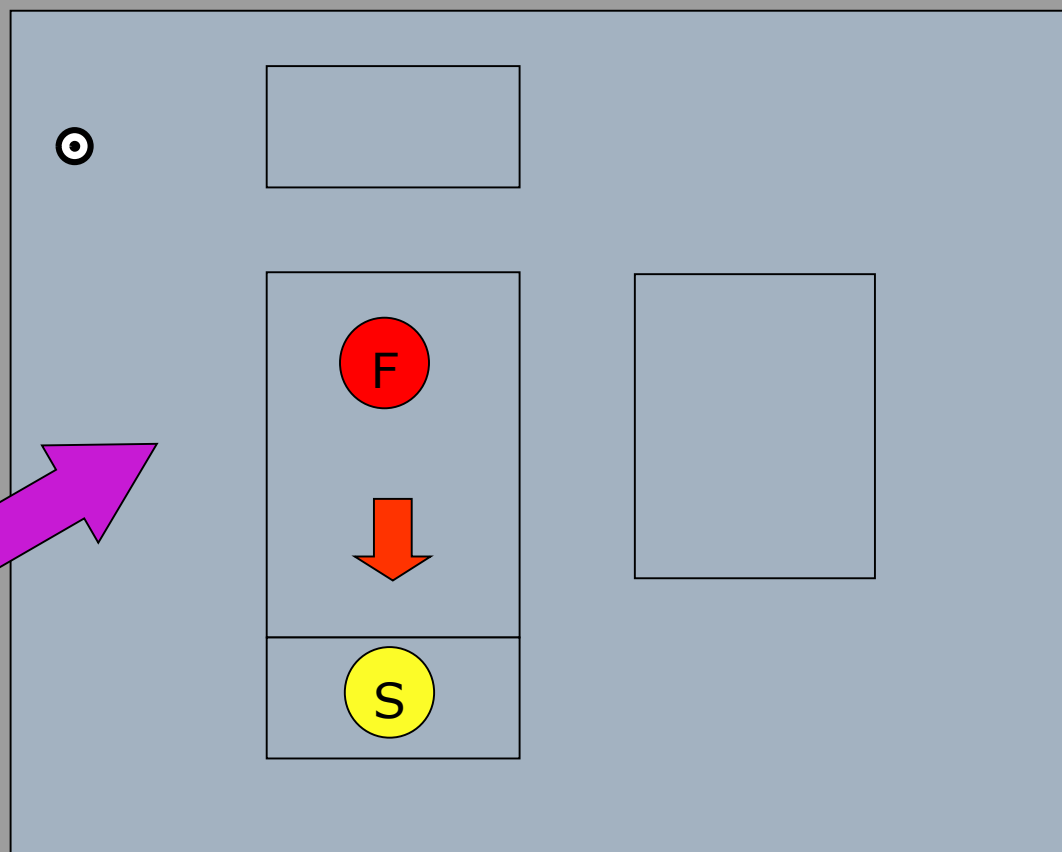
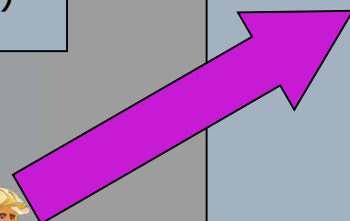


Jury (1 suit le chef  
d'intervention pour  
la reconnaissance)

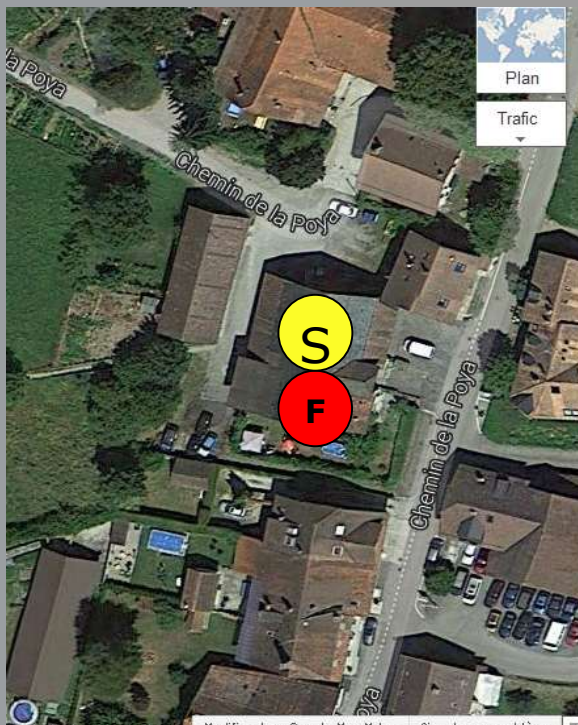
## Reconnaissance par le CI

Le CI  
Lit la supposition  
d'évènement (Schéma  
/ photomontage) et  
Décrit le CADAC

Jury (1 suit le chef  
d'intervention pour  
la reconnaissance)




# Exemple photomontage





## Intervention

Prévoir l'emplacement et l'alimentation du TP

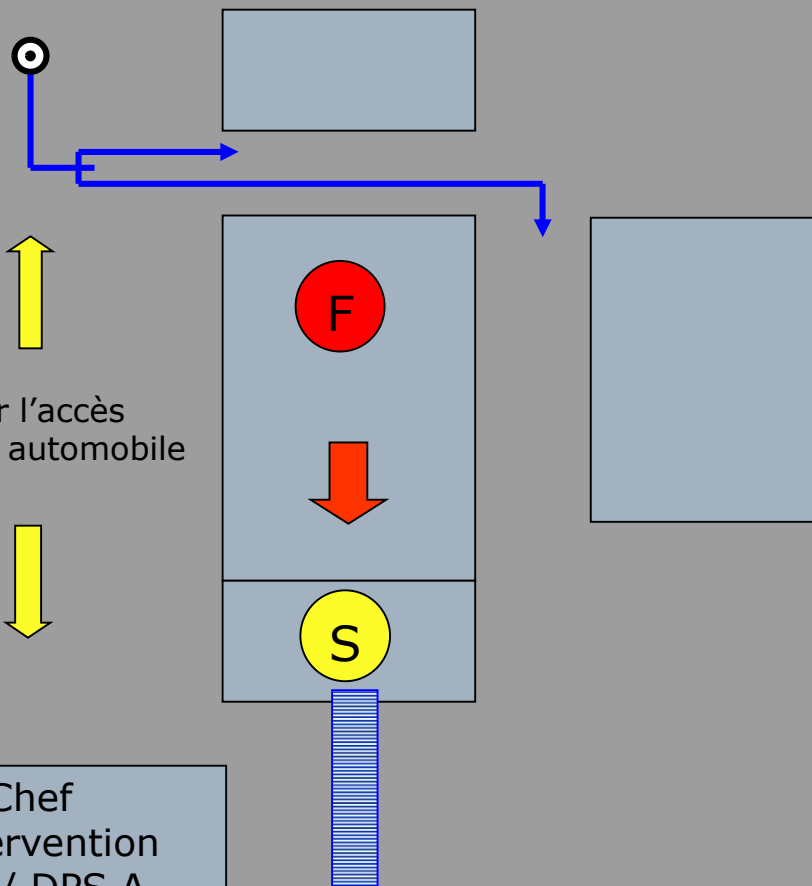


**Chef d'intervention Avec moyen lourds**

Concertation Point de situation


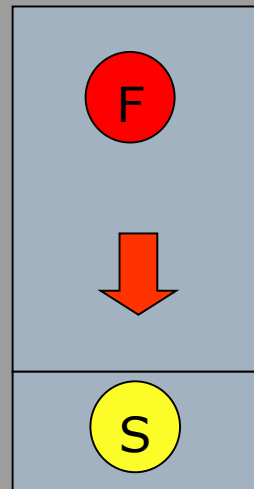
Garder l'accès à l'échelle automobile

**Chef d'intervention Dap / DPS A**



# Repli

Matériel rangé au parc matériel initial.



Chef d'intervention

## Présentation et feed-back



Jury